

STYLO REMONTOIR MOTORISÉ

ARMAGE DES MONTRES / ADAPTATIF À TOUTES LES FORMES DE COURONNES

Réf : D266000

CE STYLO DE REMONTAGE MOTORISÉ EST CAPABLE DE S'ADAPTER A TOUTES LES FORMES DE COURONNES. SON DESIGN ET SA COMPACTÉ FONT DE LUI UN APPAREIL QUI CONVIENT AUX USAGES PROFESSIONNELS OU PARTICULIERS. IL SAURA PARFAIRE UN ENVIRONNEMENT DE TRAVAIL HORLOGER OU POURA SE JOINDRE AUX ECRINS DE MONTRES POUR FACILITER LE REMONTAGE QUOTIDIEN AUX UTILISATEURS.

Le stylo remontoir est doté d'un embout réversible en élastomère. Il offre une forte adhérence et une capacité de déformation qui permet d'obtenir la contreforme instantanée de tous types de couronnes. Son élasticité lui permet de reprendre sa forme initiale dès le retrait du stylo.

L'intégralité de l'extrémité du stylo est en matière synthétique afin d'éviter les rayures sur les montres.

La rotation du remontoir s'active par pression du bouton barrette sur l'avant (sens horaire) ou l'arrière (antihoraire). La rotation étant bloquée à l'arrêt, il est possible de l'utiliser manuellement.

Sa simplicité et sa robustesse rendent cet outil accessible et compétitif.

Le manche du remontoir est proposé en aluminium anodisé argent, ce qui le rend esthétique et agréable à prendre en main.

L'appareil fonctionne sur batterie et se recharge grâce à un port micro-usb. (chargeur non inclus)

Il est possible de personnaliser le produit en réalisant des embouts à la contreforme de vos couronnes et imprimer le logo de votre choix sur le manche.



Caractéristiques techniques :

- Accumulateur : 2 x 1.5 V
- Tension d'entrée : CC 3V
- Autonomie en pleine charge : 2h
- Vitesse : 150 tr/min
- Couple maximum : 30 mNm
- Corps mince en alliage d'aluminium
- Accouplement par embout universel
- Embout interchangeable rapide
- Rotation horaire et antihoraire
- L'appareil est utilisable lors de la charge

Taille :
Ø16 mm x 180 mm

Poids :
240 g

Référence :
D266000






TECHNIWATCH

swiss precision tools

STYLO REMONTOIR MOTORISÉ

Détails du produit



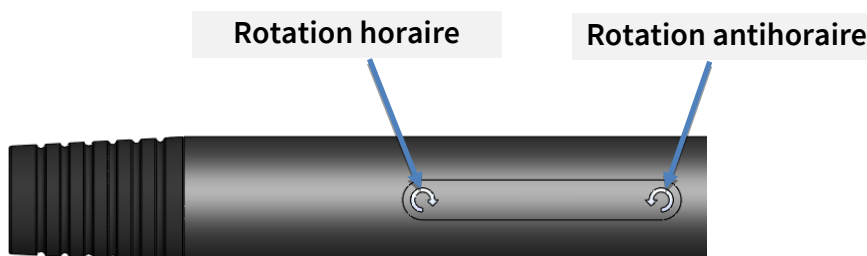
Détail du porte embout :

Dans le cas où l'on souhaite développer un embout spécifique avec la contre-forme de couronne, le porte embout possède une rainure en fond qui permet l'entraînement de cet embout.

Nous contacter pour les dimensions

Contenu :

D266000 : Stylo remontoir avec sa protection plastique anti-rayure ; porte embout ; embout synthétique réversible ; Câble USB-C sans alimentation ; housse de rangement





TECHNIWATCH

swiss precision tools



PRÉCONISATIONS :

Il est important de tenir l'appareil dans l'axe de la couronne et d'exercer une pression axiale pour une meilleure adhérence.



Il est conseillé de nettoyer régulièrement l'élastomère à l'aide d'une lingette à l'alcool pour optimiser l'adhérence de l'embout.

L'embout est facilement remplaçable. Pour ce faire, il faut tirer sur la protection dans l'axe du stylo pour pouvoir extraire le porte-embout et ainsi changer l'embout.



STYLO REMONTOIR MOTORISÉ

Accessoires

Produits	Référence
	Embout synthétique de rechange D266000-EB
	Porte embout D266000-PEB

