




Poids max. transportable «G» en «t» pour différents types d'élingage

Type d'élingage / Disposition des points de suspension



Type d'élingage / Disposition des points de suspension				
Nombre de brins		1	1	2
Angle d'inclinaison		0°	90°	0°
Facteur de charge		-	1	-
Filet d1	M 6	0.4	0.1	0.8
	M 8	0.8	0.2	1.6
	M10	1.0	0.25	2
	M12	1.6	0.4	3.2
	M14	3	0.75	6
	M16	4	1	8
	M20	6	1.5	12
	M24	8	2	16
	M30	12	3	24
	M36	16	4	32
	M42	24	6	48
	M48	32	8	64