





Tragfähigkeit in kg

	einsträngig 	zweisträngig 		einsträngig 	zweisträngig 
d_1			d_1		
M6	70	50	M30	3200	2300
M8	140	100	M36	4600	3300
M10	230	170	M42	6300	4500
M12	340	240	M48	6300	4500
M16	700	500	M56	6300	4500
M20	1200	860	M64	6300	4500
M24	1800	1290			