





Tragfähigkeit in kg

	einsträngig	zweisträngig		einsträngig	zweisträngig
d_1			d_1		
M6	70	50	M20	1200	860
M8	140	100	M24	1800	1290
M10	230	170	M27	2500	1650
M12	340	240	M30	3200	2300
M14	490	340	M36	4600	3000
M16	700	500			