





# Charge admissible en kg

	à un brin 	à deux brins 		à un brin 	à deux brins 
$d_1$			$d_1$		
M8	140	100	M20	1200	860
M10	230	170	M24	1800	1290
M12	340	240	M30	3200	2300
M16	700	500			