





# Tragfähigkeit in kg

	einsträngig	zweisträngig		einsträngig	zweisträngig
$d_1$			$d_1$		
M8	140	100	M20	1200	860
M10	230	170	M24	1800	1290
M12	340	240	M30	3200	2300
M16	700	500			